



ВЛАДИМИРСТАТ



ФЕДЕРАЛЬНАЯ СЛУЖБА
ГОСУДАРСТВЕННОЙ СТАТИСТИКИ

Социально-экономическое положение муниципальных образований Владимирской области



за январь-июнь 2023 года



ФЕДЕРАЛЬНАЯ СЛУЖБА
ГОСУДАРСТВЕННОЙ СТАТИСТИКИ

Социально- экономическое положение муниципальных образований

Владимирской области

за январь-июнь 2023 года

- 01 ПРОМЫШЛЕННОЕ ПРОИЗВОДСТВО
- 02 СЕЛЬСКОЕ ХОЗЯЙСТВО
- 03 СТРОИТЕЛЬСТВО
- 04 ТРАНСПОРТ
- 05 ТОРГОВЛЯ
- 06 ФИНАНСЫ
- 07 УРОВЕНЬ ЖИЗНИ НАСЕЛЕНИЯ

* Данные оперативной статистики





ПРОМЫШЛЕННОЕ ПРОИЗВОДСТВО

ВСЕГО ПО ВЛАДИМИРСКОЙ ОБЛАСТИ

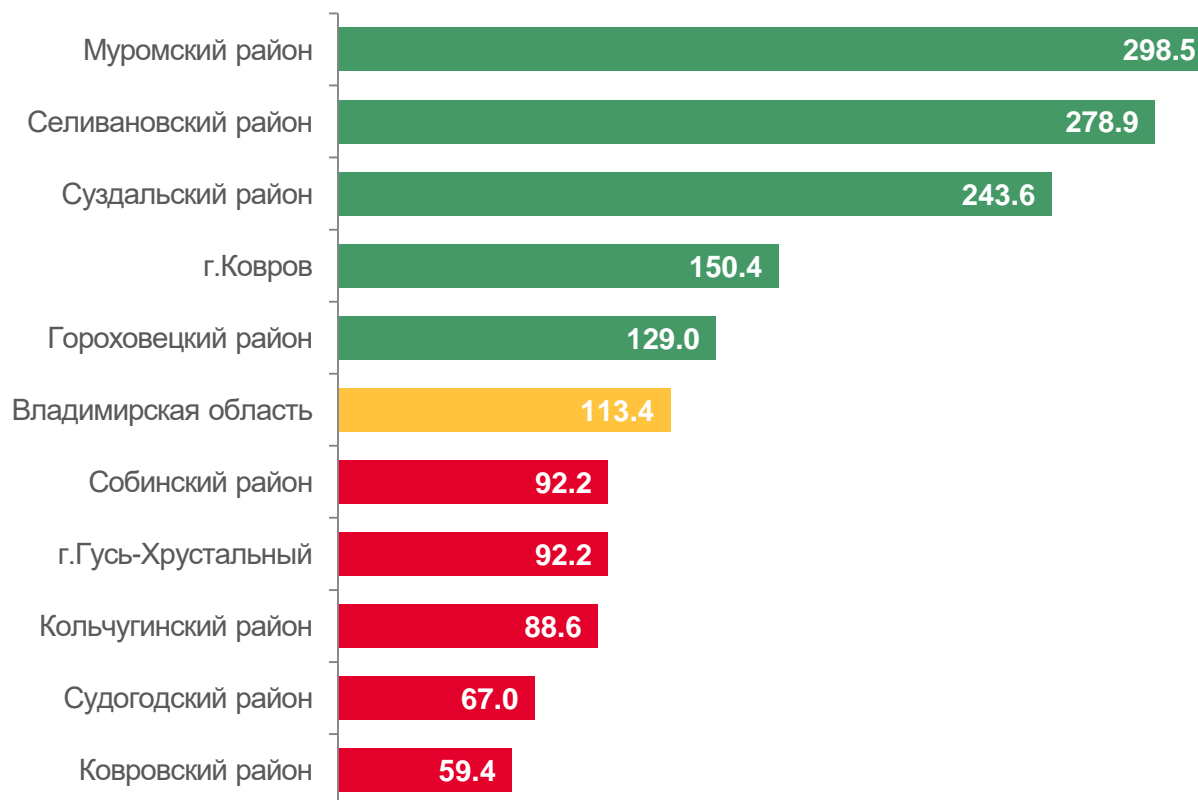
333,8 млрд
рублей

Отгружено товаров собственного производства,
выполнено работ и услуг собственными силами
по виду деятельности «Обрабатывающие
производства»

113,4%

Январь-июнь 2023 к январю-июню 2022

Муниципальные образования и городские округа с наибольшими и наименьшими значениями показателя



8 муниципальных
образований

значение показателя **больше**,
чем в среднем по области

12 муниципальных
образований

значение показателя **меньше**,
чем в среднем по области





ПРОМЫШЛЕННОЕ ПРОИЗВОДСТВО

ВСЕГО ПО ВЛАДИМИРСКОЙ ОБЛАСТИ

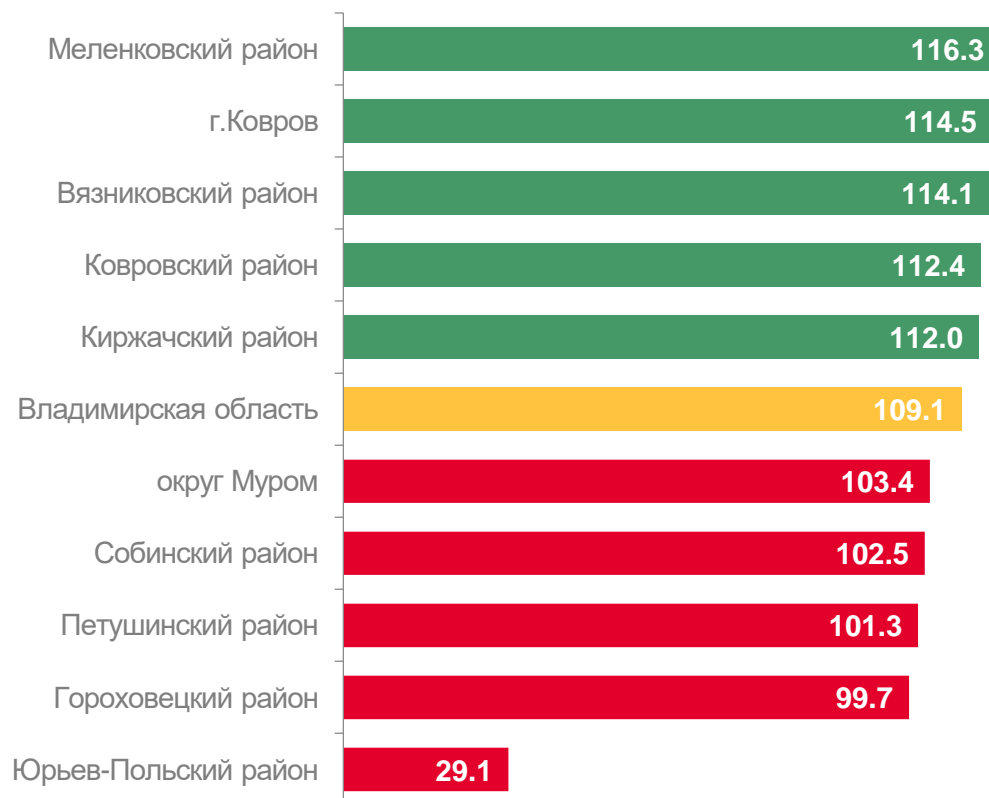
23,2 млрд
рублей

Отгружено товаров собственного производства,
выполнено работ и услуг собственными силами
по виду деятельности «Обеспечение
электрической энергией, газом и паром;
кондиционирование воздуха»

109,1%

Январь-июнь 2023 к январю-июню 2022

Муниципальные образования и городские округа с наибольшими и наименьшими значениями показателя



10 муниципальных
образований

значение показателя **больше**,
чем в среднем по области

10 муниципальных
образований

значение показателя **меньше**,
чем в среднем по области





ПРОМЫШЛЕННОЕ ПРОИЗВОДСТВО

ВСЕГО ПО ВЛАДИМИРСКОЙ ОБЛАСТИ

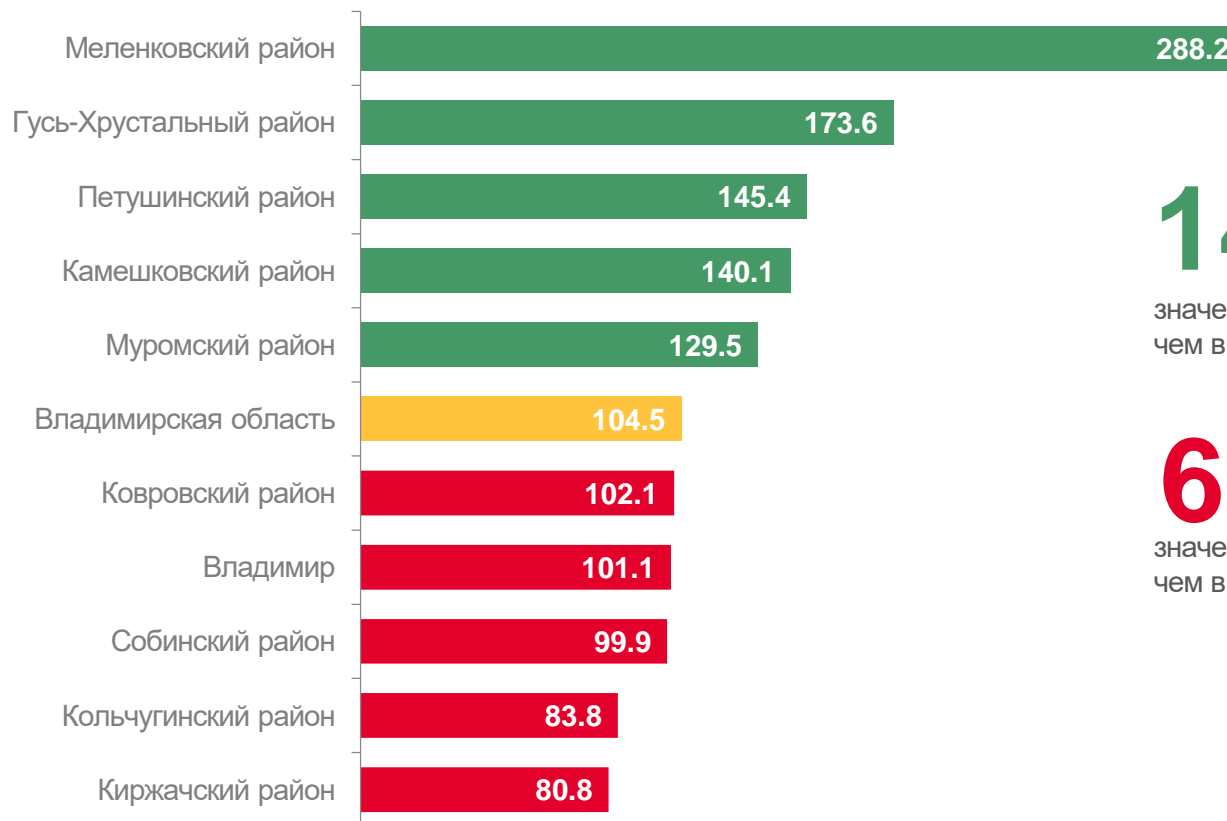
5,3 млрд
рублей

Отгружено товаров собственного производства, выполнено работ и услуг собственными силами по виду деятельности «Водоснабжение; водоотведение, организация сбора и утилизации отходов, деятельность по ликвидации загрязнений»

104,5%

Январь-июнь 2023 к январю-июню 2022

Муниципальные образования и городские округа с наибольшими и наименьшими значениями показателя



14 муниципальных
образований

значение показателя **больше**,
чем в среднем по области

6 муниципальных
образования

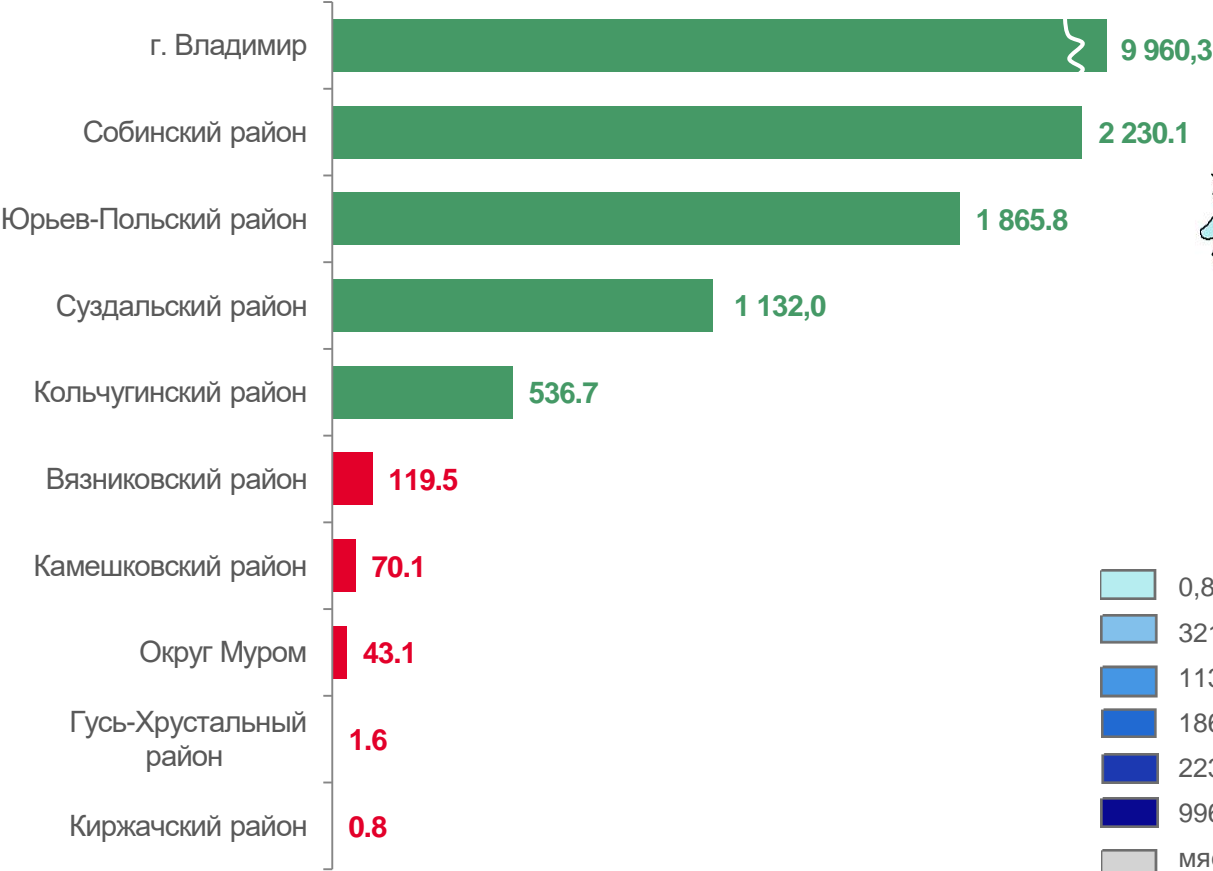
значение показателя **меньше**,
чем в среднем по области





СЕЛЬСКОЕ ХОЗЯЙСТВО

Муниципальные образования и городские округа
с наибольшими и наименьшими значениями показателя

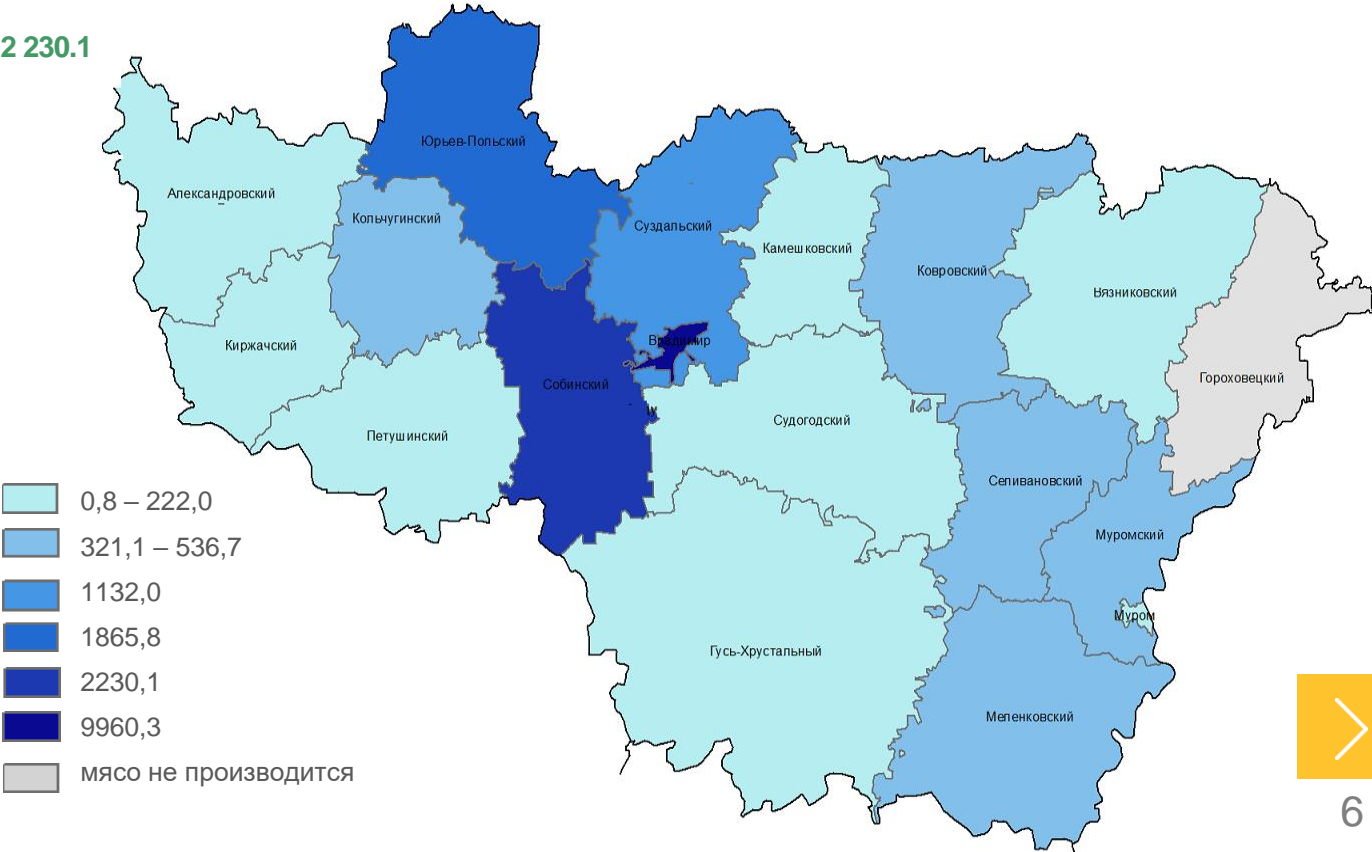


ВСЕГО ПО ВЛАДИМИРСКОЙ ОБЛАСТИ

18 130,9 ТОНН

Производство мяса
в сельскохозяйственных организациях

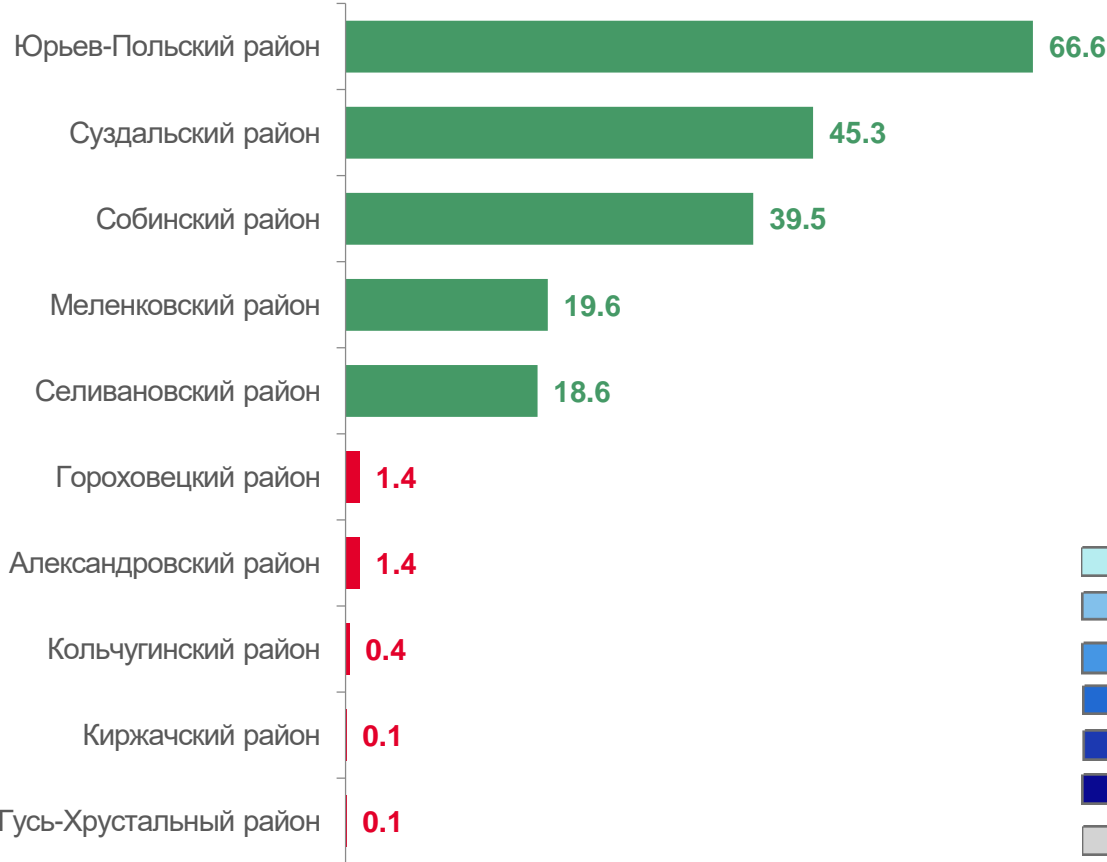
▼ 98,5 % к январю-июню 2022





СЕЛЬСКОЕ ХОЗЯЙСТВО

Муниципальные образования и городские округа
с наибольшими и наименьшими значениями показателя

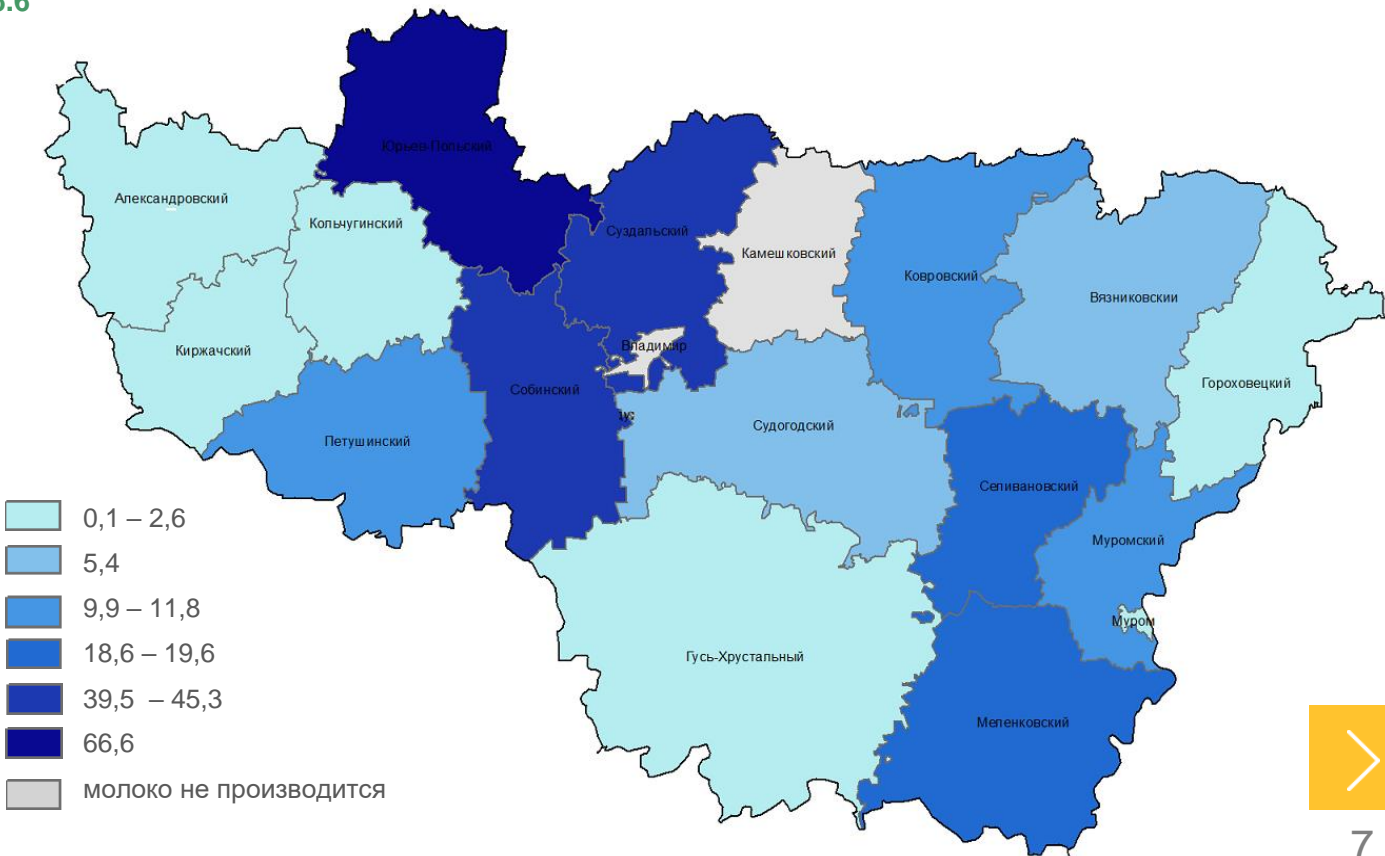


ВСЕГО ПО ВЛАДИМИРСКОЙ ОБЛАСТИ

238,3 ТЫС. ТОНН

Производство молока
в сельскохозяйственных организациях

▲ 108,2% к январю-июню 2022





СТРОИТЕЛЬСТВО

Муниципальные образования и городские округа
с наибольшими и наименьшими значениями показателя

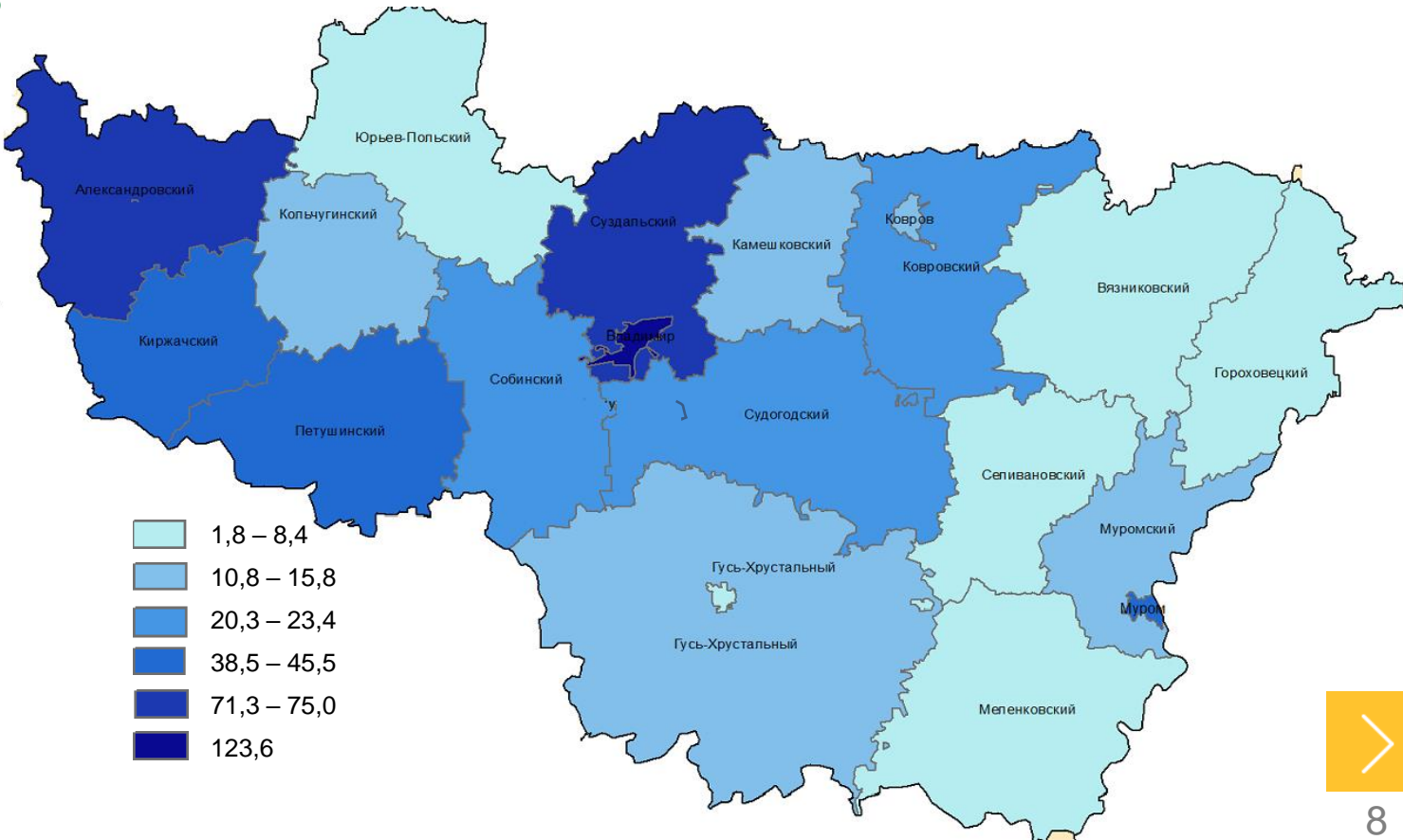


ВСЕГО ПО ВЛАДИМИРСКОЙ ОБЛАСТИ

561,5 тыс. кв. м
общей площади

Ввод в действие жилых домов

▼ 90,1% к январю-июню 2022



ТРАНСПОРТ

2 395,7 тыс. тонн

Перевозки грузов автомобильным транспортом организаций всех видов деятельности (без субъектов малого предпринимательства)

▲ 122,0% к январю-июню 2022

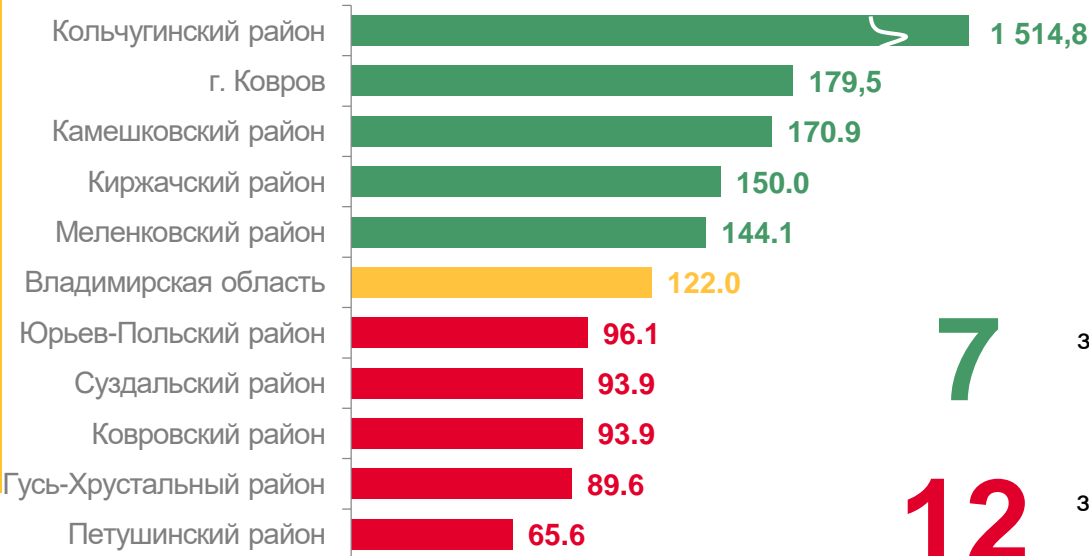
ВСЕГО ПО ВЛАДИМИРСКОЙ ОБЛАСТИ

555,0 млн тонно-км

Грузооборот автомобильного транспорта организаций всех видов деятельности (без субъектов малого предпринимательства)

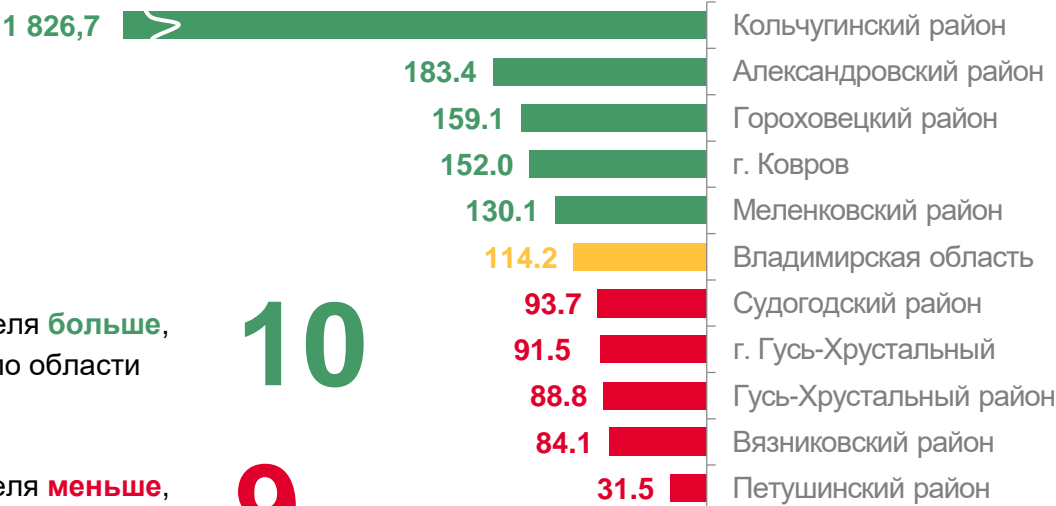
▲ 114,2% к январю-июню 2022

Муниципальные образования и городские округа с наибольшими и наименьшими значениями показателя



7 значение показателя больше, чем в среднем по области

12 значение показателя меньше, чем в среднем по области



TRANСПОРТ

45 567,4 тыс. пассажиров

Перевозки пассажиров автобусным транспортом общего пользования

▲ 107,6% к январю-июню 2022

ВСЕГО ПО ВЛАДИМИРСКОЙ ОБЛАСТИ

381 761,7 тыс. пасс-км

Пассажирооборот автобусного транспорта общего пользования

▲ 107,2% к январю-июню 2022

Муниципальные образования и городские округа с наибольшими и наименьшими значениями показателя



7

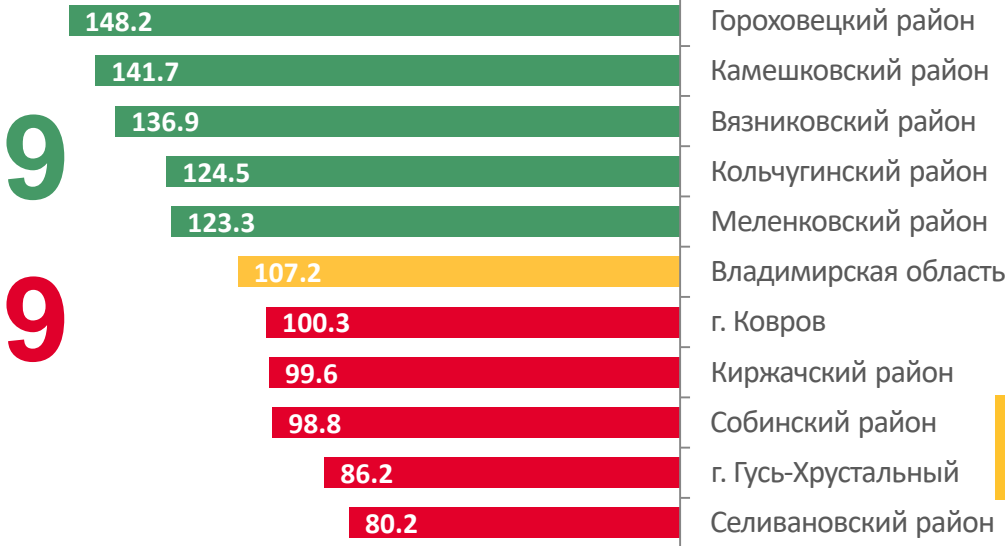
значение показателя больше, чем в среднем по области

10

значение показателя меньше, чем в среднем по области

1

значение показателя соответствует среднему по области



9

9



ФИНАНСЫ

ВСЕГО ПО ВЛАДИМИРСКОЙ ОБЛАСТИ

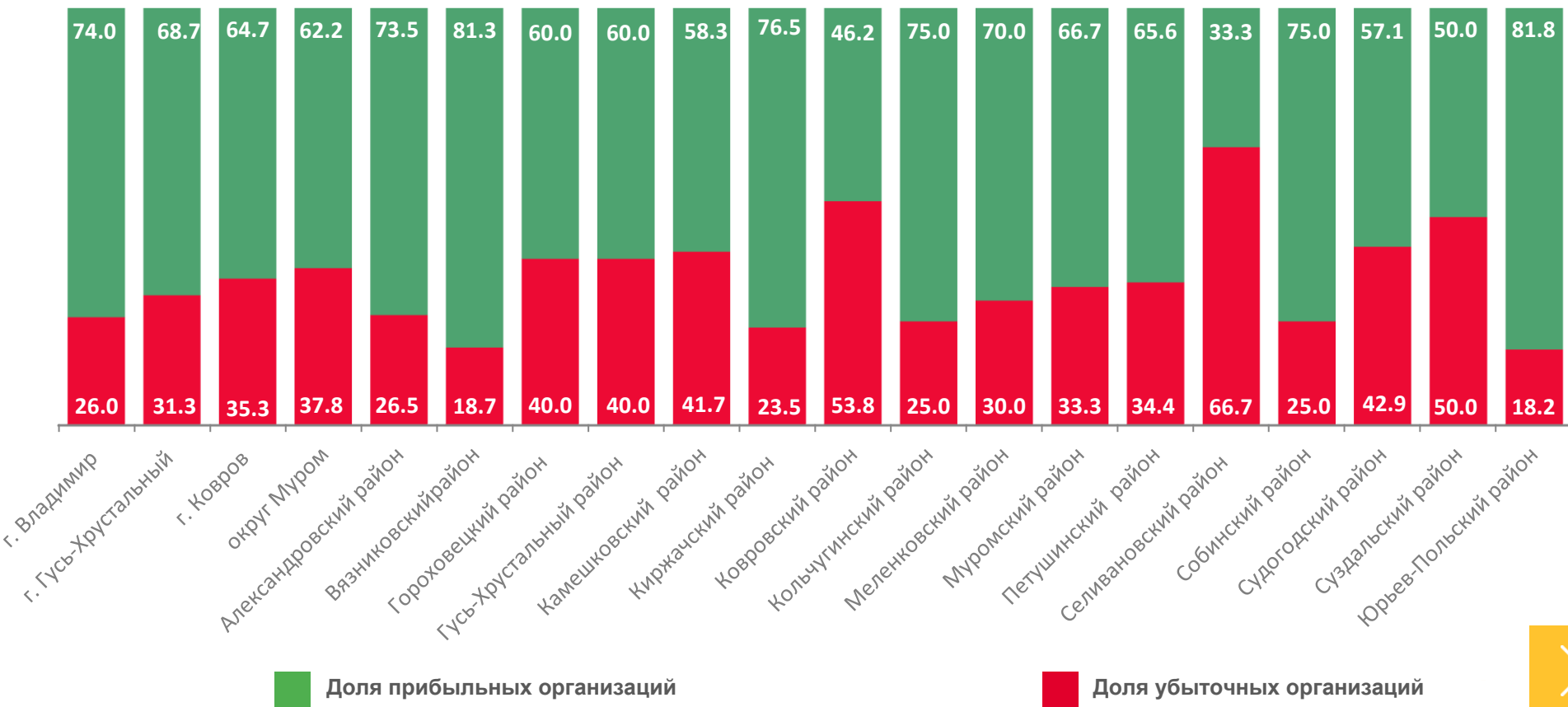
327 единиц
Число прибыльных организаций
за январь-май 2023г.

51,9 млрд руб.
Сумма полученной прибыли
за январь-май 2023г.

142 единицы
Число убыточных организаций
за январь-май 2023г.

4,6 млрд руб.
Сумма полученного убытка
за январь-май 2023г.

ДОЛЯ ПРИБЫЛЬНЫХ И УБЫТОЧНЫХ ОРГАНИЗАЦИЙ; %





УРОВЕНЬ ЖИЗНИ НАСЕЛЕНИЯ

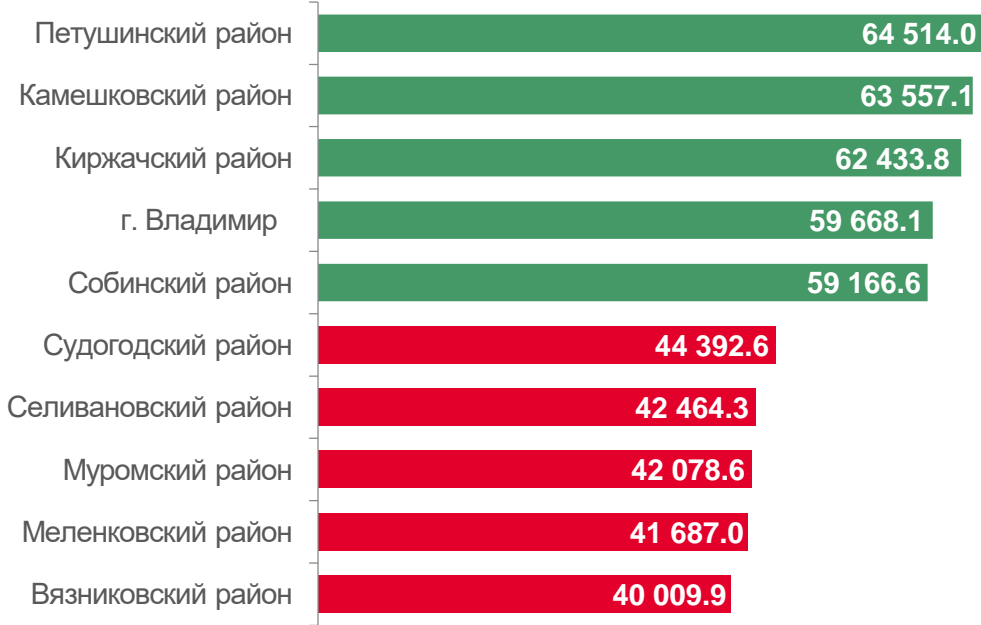
Муниципальные образования и городские округа
с наибольшими и наименьшими значениями показателя

7

муниципальных образований
значение показателя **больше**,
чем в среднем по области

13

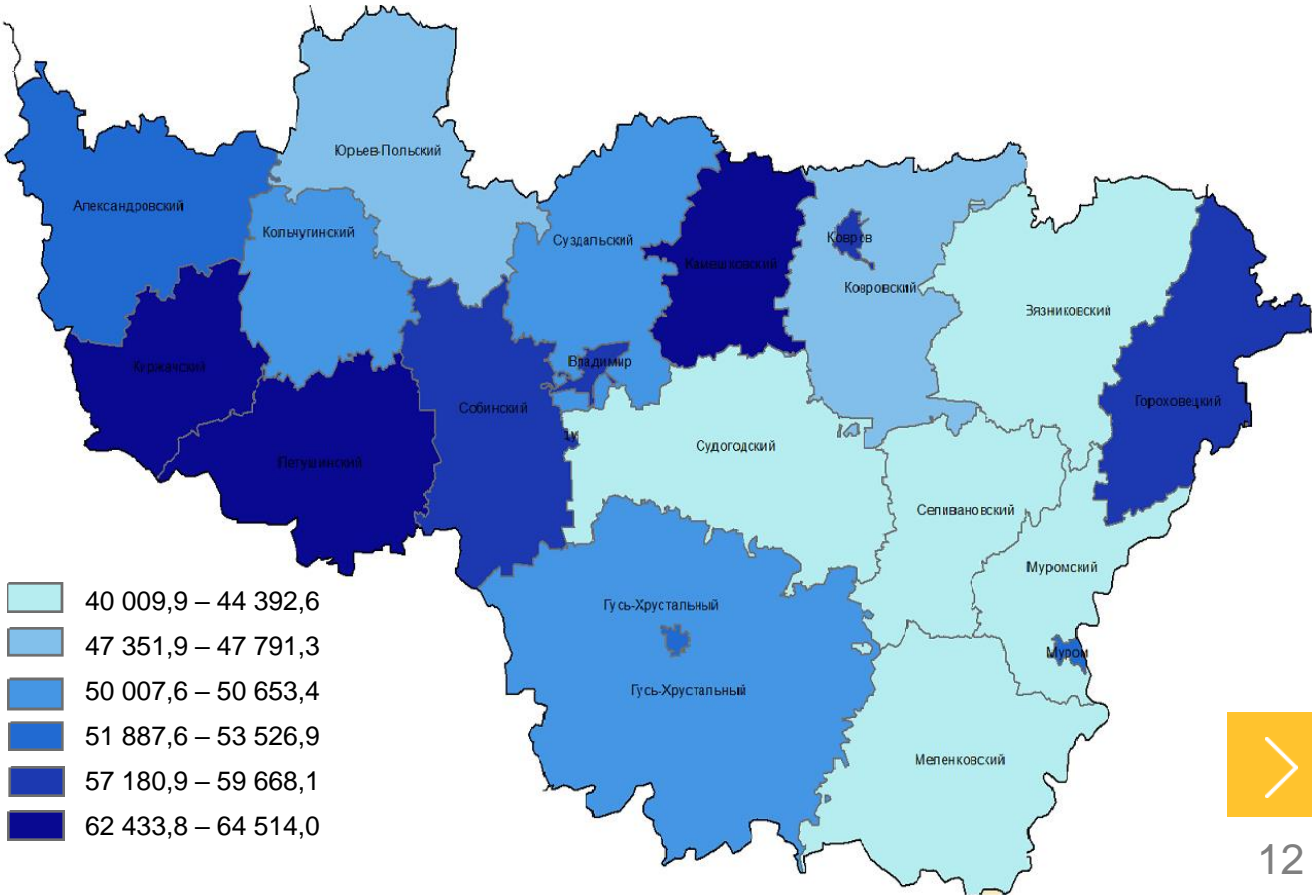
муниципальных образований
значение показателя **меньше**,
чем в среднем по области



ВСЕГО ПО ВЛАДИМИРСКОЙ ОБЛАСТИ

55 933,6 руб.

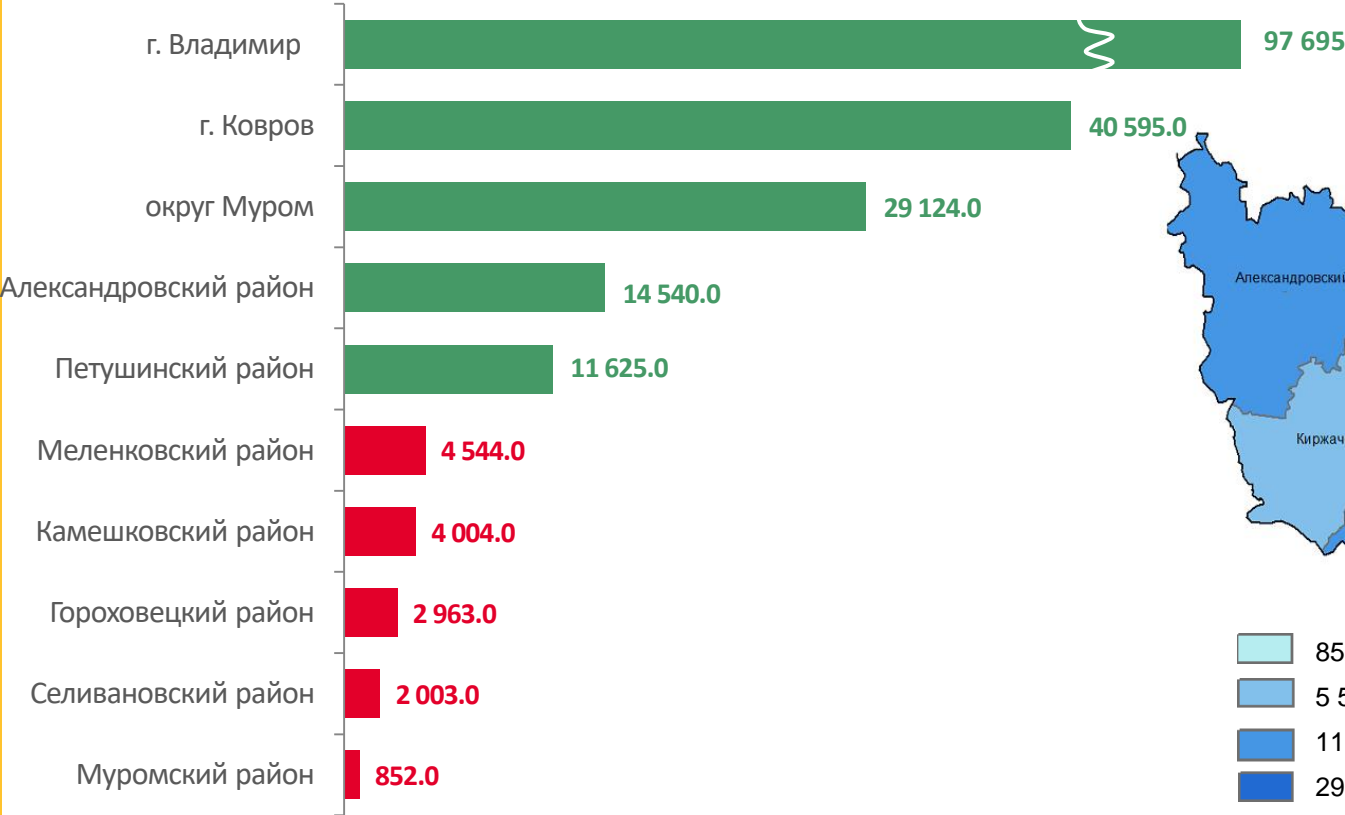
Среднемесячная номинальная начисленная
зарплата работников организаций
за май 2023г. (без учета субъектов малого
предпринимательства)





УРОВЕНЬ ЖИЗНИ НАСЕЛЕНИЯ

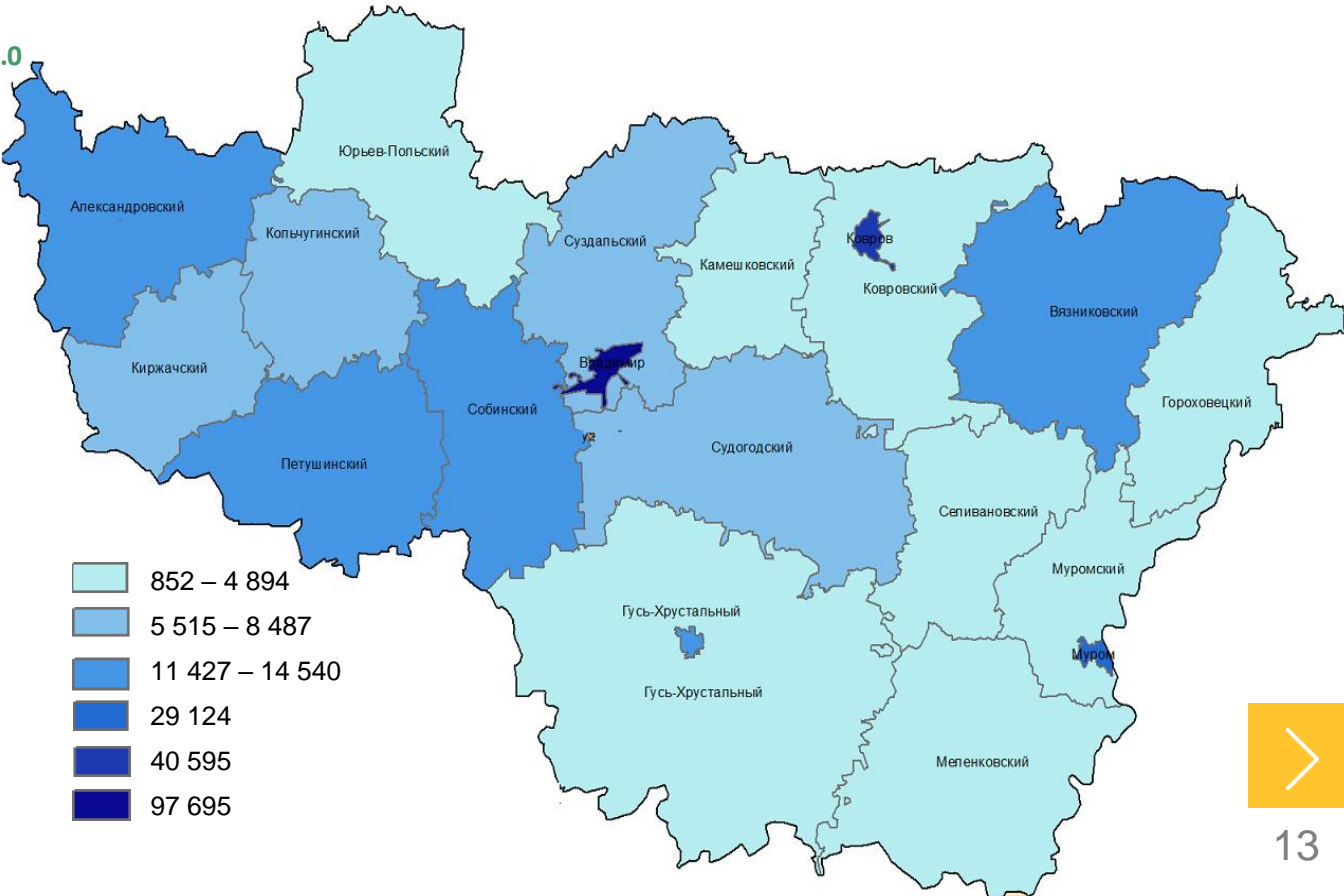
Муниципальные образования и городские округа
с наибольшими и наименьшими значениями показателя



ВСЕГО ПО ВЛАДИМИРСКОЙ ОБЛАСТИ

291 767 человек

Среднесписочная численность работников организаций (без учета субъектов малого предпринимательства) за май 2023г.





УРОВЕНЬ ЖИЗНИ НАСЕЛЕНИЯ

Муниципальные образования и городские округа
с наибольшими и наименьшими значениями показателя



ВСЕГО ПО ВЛАДИМИРСКОЙ ОБЛАСТИ

4 178 человек

Численность безработных
(по данным государственной службы занятости
населения администрации Владимирской области)
на конец мая 2023г.

